

Medlem i en gymnastikförening utifrån socioekonomisk status

- en undersökning från forsknings- och utvärderingsprojektet Ung livsstil i Sverige

Ulf Blomdahl.

ulf.blomdahl@telia.com

070/ 665 11 21

Stig Elofsson.

stig.elifsson@socarb.su.se

08/ 16 20 22

Linda Lengheden.

linda.lengheden@gmail.com

0736/ 81 36 33

Magnus Åkesson.

magnus.akesson@stockholm.se

08/ 508 27 638

Forskningsprojektet Ung livsstil i Sverige

- Stockholm (sedan 1984)
- Norrköping (sedan 1985)
- Malmö (sedan 1990)
- Linköping (sedan 1992)
- Kalmar (sedan 1992)
- Jönköping (sedan 1994)
- Sävsjö (sedan 1994)
- Vallentuna (sedan 1996)
- Huddinge (sedan 1998)
- Haninge (sedan 1998)
- Värmdö (sedan 1998)
- Helsingborg (sedan 2000)
- Lidingö (sedan 2003)
- Täby (sedan 2013)

Antalet elever som besvarat enkäten och svarsfrekvens

Forskningsprojektet Ung livsstil i Sverige

	Bruttourval	Antal svarande	Svarsfrekvens %
Ung livsstil 1989-1993			
Högstadiet	14 007	12 070	85
Ung livsstil 1998			
Mellanstadiet	6 119	5 199	85
Högstadiet	7 751	6 316	81
Gymnasiet	4 102	3 269	80
Ung livsstil i Sverige 2000-2008			
Mellanstadiet	11 303	9 735	86
Högstadiet	15 776	13 009	82
Gymnasiet	10 707	8 403	78
Ung livsstil i Sverige 2009-2013			
Mellanstadiet	10 881	9 607	88
Högstadiet	15 533	12 633	81
Gymnasiet	15 508	11 635	75

För närmare information om medverkande kommuner 2009-2013, urval m.m. se:
Blomdahl m.fl., **Segrar föreningslivet?**

Antalet elever som besvarat enkäten och svarsfrekvens

Forskningsprojektet Ung livsstil i Sverige

	Bruttourval	Antal svarande	Svarsfrekvens %
Kommuner 2013, 2014 och 2015			
Stockholm högstadiet 2014	2 902	2 096	72
Stockholm gymnasiet 2014	2 051	1 489	73
Huddinge mellanstadiet 2015	1 001	853	85
Huddinge högstadiet 2015	1 773	1 517	86
Jönköping mellanstadiet 2015	910	856	93
Jönköping högstadiet 2015	1 401	1 210	86
Jönköping gymnasiet 2015	1 347	1 128	84
Värmdö högstadiet 2015	665	550	83
Linköping högstadiet 2013	1 499	1 141	76
Linköping gymnasiet 2013	2 000	1 419	71
Totalt	15 549	12 259	79

För närmare information om medverkande kommuner 2009-2013, urval m.m. se:
Blomdahl m.fl., **Segrar föreningslivet?**

Socioekonomiska grupper

Ekonomisk grupp 1: Bor i villa/radhus + har tillgång till bil+ båt+ sommarstuga.

Ekonomisk grupp 2: Bor i villa/radhus/insatslägenhet/bostadsrättslägenhet + har tillgång till två av: bil, båt, sommarstuga.

Ekonomisk grupp 3: Övriga t.ex. bor i hyreslägenhet + har tillgång till två av: bil, båt, sommarstuga.

Ekonomisk grupp 4: Bor i hyreslägenhet + har tillgång till antingen bil, båt eller sommarstuga.

Ekonomisk grupp 5: Bor i hyreslägenhet. Har **ej** sommarstuga, bil eller båt

Socioekonomiska grupper

Teoretiskt kan detta mått kopplas till Webers definition av klass, vilket i sin tur kopplas till begreppet livschanser. Med ett likartat mått finner sociologen Mikael Tåhlin en tydlig koppling mellan ekonomiska resurser och flertalet fritids- och kulturaktiviteter även efter kontroll för ålder och socialgrupp. Tåhlin har också i senare rapporter visat att individens ekonomiska resurser har en direkt inverkan på både individens fritids- och hälsosituation. Antagandet är i enlighet med Tåhlins hypotes att familjernas kontrollvidd - mängden av möjliga handlingar - ökar kontinuerligt från ekonomisk grupp 5 till ekonomisk grupp 1.

Detta mått har sedan använts i flera andra studier (Blomdahl, 1990; Elofsson, 1998; Nilsson, 1998; Larsson, 2008; Blomdahl & Elofsson, 2006; Elofsson & Karlsson, 2011). Även i internationella studier används allt mer likartade indikatorer på socioekonomisk bakgrund. I WHO:s hälsoenkät definieras de ungas socioekonomiska status ”utifrån svar på frågor om familjens ekonomi, bilinnehav, semestervanor, datoräggande och om de unga har eget rum.”

För närmare information om indelningen i socioekonomiska grupper se t.ex. Elofsson m.fl, **Ungas livsstil i låg- och högstatusområden**, sid. 7.

Medlem i gymnastikförening

Socioekonomiska grupper. Andelar **tjejer** i procent (%). Ung livsstil

Stadium och kön	1	2	3	4	5	Signifi- kant	Signif. efter kontroll för invandrar- bakgrund
Ung livsstil 1989-1993							
Högstadiet	6	6	4	2	1	***	***
Ung livsstil 1998							
Mellanstadiet	9	7	6	2	2	***	*
Högstadiet	8	7	5	1	2	***	*
Gymnasiet	9	10	9	6	2	**	Ns

* $p < 0.05$; ** $p < 0.01$; *** $p < 0.001$; Ns= ej signifikant på 5% signifikansnivå

Det är för få killar som är med i en gymnastikförening för att det ska vara statistiskt säkert att redovisa resultaten.

För mätning av idrottsförening totalt och deltagande i specialidrotterna se:
Blomdahl m.fl., **Segrar föreningslivet?** sid. 4-7.

Medlem i gymnastikförening

Socioekonomiska grupper. Andelar **Tjejer** i procent (%).

Ung livsstil 2000-2008.

Stadium och kön	1	2	3	4	5	Signifi- kant	Signif. efter kontroll för invandrar- bakgrund
Mellanstadiet	12	8	7	2	0	***	***
Högstadiet	5	4	3	1	2	***	***
Gymnasiet	6	4	2	1	1	***	***

* $p < 0.05$; ** $p < 0.01$; *** $p < 0.001$; Ns= ej signifikant på 5% signifikansnivå

Det är för få killar som är med i en gymnastikförening för att det ska vara statistiskt säkert att redovisa resultaten.

För mätning av idrottsförening totalt och deltagande i specialidrotterna se:
Blomdahl m.fl., **Segrar föreningslivet?** sid. 4-7.

Medlem i gymnastikförening

Socioekonomiska grupper. Andelar **Tjejer** i procent (%).

Ung livsstil 2009-2013.

Stadium och kön	1	2	3	4	5	Signifi- kant	Signf. efter kontroll för invandrar- bakgrund
Mellanstadiet	11	9	7	3	1	***	*
Högstadiet	6	4	3	1	1	***	*
Gymnasiet	4	3	2	1	0	***	*

* $p < 0.05$; ** $p < 0.01$; *** $p < 0.001$; Ns= ej signifikant på 5% signifikansnivå

Det är för få killar som är med i en gymnastikförening för att det ska vara statistiskt säkert att redovisa resultaten.

För mätning av idrottsförening totalt och deltagande i specialidrotterna se:
Blomdahl m.fl., **Segrar föreningslivet?** sid. 4-7.

Medlem i gymnastikförening

Socioekonomiska grupper. Andelar **tjejer** i procent (%).

Studierna 2014 och 2015.

Stadium och kön	1	2	3	4	5	Signifi- kant	Signf. efter kontroll för invandrar- bakgrund
Högstadiet Stockholm	6	4	2	1	1	*	Ns
Gymnasiet Stockholm	4	2	1	0	0	*	Ns
Mellanstadiet Huddinge	7	8	10	0	0	Ns	Ns
Högstadiet Huddinge	6	7	5	0	0	*	Ns
Mellanstadiet Jönköping	3	3	4	2		Ns	Ns
Högstadiet Jönköping	3	1	2	2	0	Ns	Ns
Gymnasiet Jönköping	0	4	3	4	0	Ns	Ns
Högstadiet Linköping	0	5	5	0	0	Ns	Ns
Gymnasiet Linköping	6	3	2	0	0	**	Ns
Högstadiet Värmdö	8	3	0	0		**	Ns

* $p < 0.05$; ** $p < 0.01$; *** $p < 0.001$; Ns= ej signifikant på 5% signifikansnivå

Trots att våra studier i varje enskild kommuner är stora kan det i varje enskild socioekonomisk grupp vara ganska få som sysslar med gymnastik

Deltar tjejer i olika socioekonomiska grupper i gymnastikföreningar i samma utsträckning?

Sammanfattning av resultaten:

- **Vi ser att tjejer i de högre socioekonomiska grupperna är starkt överrepresenterade i gymnastikföreningar.** Sambanden kvarstår också i de flesta stora studier efter kontroll för utländsk bakgrund. Inga signifikanta skillnader mellan flickor i olika socioekonomiska grupper har skett över tid.

Du finner forskningsrapporter, redovisningar och föreläsningar från Ung livsstil på:

www.stockholm.se/idrott/forskning

www.huddinge.se/unglivsstil

www.taby.se/unglivsstil

Du kan också följa forskningsprojektet Ung livsstil i Sverige på Facebook

<https://www.facebook.com/unglivsstil1>

Kommande omfattande forskningsrapport om RF-idrotten:

Elofsson/Blomdahl/Åkesson/Lengheden, RF-idrottens sociala struktur. En utmaning för idrottsrörelsen och politiker

Ungas livsstil i låg- och högstatusområden

En studie i åldersgruppen 13-16 år

Stig Elofsson, Ulf Blomdahl, Linda Lengheden och
Magnus Åkesson**Segrar föreningslivet?**En studie av svenskt föreningsliv under 30 år
bland barn och ungaUlf Blomdahl, Stig Elofsson, Magnus Åkesson och Linda
Lengheden**Dricker ungdomar i idrottsförening
mindre alkohol än de som inte är
med i en idrottsförening?**Stig Elofsson, Ulf Blomdahl, Magnus Åkesson
och Linda Lengheden**Spontanidrott för vilka?**En studie av kön och nyttjande av
planlagda utomhusytor för spontanidrott
under sommarhalvåret

Ulf Blomdahl, Stig Elofsson och Magnus Åkesson



Foto: Hans Gustav

**Utomstående i fritids-
och kulturutbudet i Huddinge**

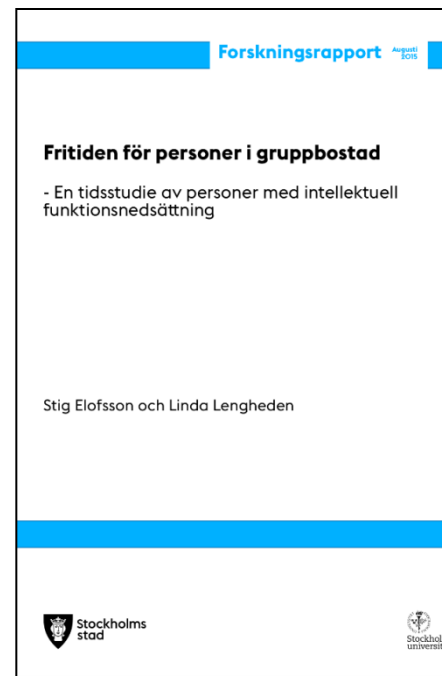
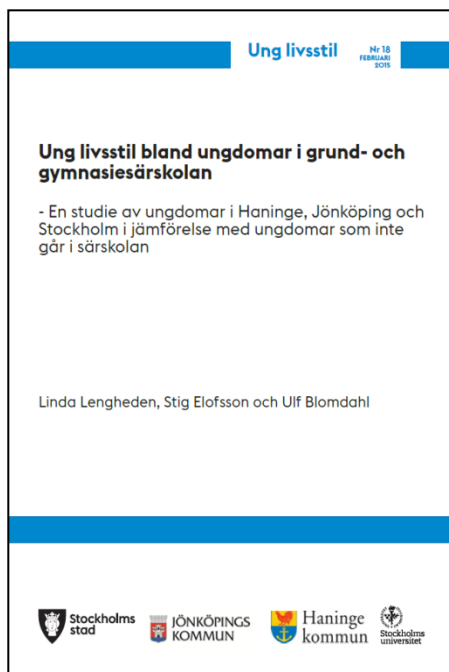


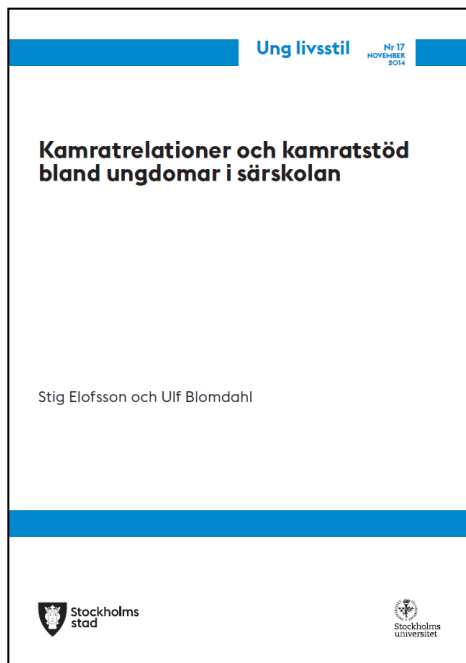
– en studie av barn och ungdom i åldersgruppen 10–19 år.

Av Ulf Blomdahl och Stig Elofsson

**Hur många motionerar/
idrottar för lite och
vilka är dom?**– en studie av den unga befolkningen i Stockholm,
Häringe, Helsingborg, Jönköping och Lidköping

av Ulf Blomdahl och Stig Elofsson







Linda
Lengheden

Magnus
Åkesson

Ulf
Blomdahl

Stig
Elofsson

www.facebook.com/unglivsstil1

