

Medlem i en gymnastikförening utifrån svensk respektive utländsk bakgrund

- en undersökning från forsknings- och utvärderingsprojektet Ung livsstil i Sverige

Ulf Blomdahl.

ulf.blomdahl@telia.com

070/ 665 11 21

Stig Elofsson.

stig.elifsson@socarb.su.se

08/ 16 20 22

Linda Lengheden.

linda.lengheden@gmail.com

0736/ 81 36 33

Magnus Åkesson.

magnus.akesson@stockholm.se

08/ 508 27 638

Forskningsprojektet Ung livsstil i Sverige

- Stockholm (sedan 1984)
- Norrköping (sedan 1985)
- Malmö (sedan 1990)
- Linköping (sedan 1992)
- Kalmar (sedan 1992)
- Jönköping (sedan 1994)
- Sävsjö (sedan 1994)
- Vallentuna (sedan 1996)
- Huddinge (sedan 1998)
- Haninge (sedan 1998)
- Värmdö (sedan 1998)
- Helsingborg (sedan 2000)
- Lidingö (sedan 2003)
- Täby (sedan 2013)

Antalet elever som besvarat enkäten och svarsfrekvens

Forskningsprojektet Ung livsstil i Sverige

	Bruttourval	Antal svarande	Svarsfrekvens %
Ung livsstil 1989-1993			
Högstadiet	14 007	12 070	85
Ung livsstil 1998			
Mellanstadiet	6 119	5 199	85
Högstadiet	7 751	6 316	81
Gymnasiet	4 102	3 269	80
Ung livsstil i Sverige 2000-2008			
Mellanstadiet	11 303	9 735	86
Högstadiet	15 776	13 009	82
Gymnasiet	10 707	8 403	78
Ung livsstil i Sverige 2009-2013			
Mellanstadiet	10 881	9 607	88
Högstadiet	15 533	12 633	81
Gymnasiet	15 508	11 635	75

För närmare information om medverkande kommuner 2009-2013, urval m.m. se:
Blomdahl m.fl., **Segrar föreningslivet?**

Antalet elever som besvarat enkäten och svarsfrekvens

Forskningsprojektet Ung livsstil i Sverige

	Bruttourval	Antal svarande	Svarsfrekvens %
Kommuner 2013, 2014 och 2015			
Stockholm högstadiet 2014	2 902	2 096	72
Stockholm gymnasiet 2014	2 051	1 489	73
Huddinge mellanstadiet 2015	1 001	853	85
Huddinge högstadiet 2015	1 773	1 517	86
Jönköping mellanstadiet 2015	910	856	93
Jönköping högstadiet 2015	1 401	1 210	86
Jönköping gymnasiet 2015	1 347	1 128	84
Värmdö högstadiet 2015	665	550	83
Linköping högstadiet 2013	1 499	1 141	76
Linköping gymnasiet 2013	2 000	1 419	71
Totalt	15 549	12 259	79

För närmare information om medverkande kommuner 2009-2013, urval m.m. se:
Blomdahl m.fl., **Segrar föreningslivet?**

Svensk respektive utländsk bakgrund

1= Föräldrarna och barnet fött i Sverige

2= T ex en förälder född utomlands eller båda föräldrarna födda i Sverige och barnet fött utomlands

3= Andra generationens invandrare
(barnet fött i Sverige och föräldrarna födda utomlands)

4= Första generationens invandrare
(barnet och föräldrarna födda utomlands)

För diskussion om indelningen i de fyra grupperna se: Blomdahl/Elofsson, **Hur många motionerar/idrottare för lite och vilka är dom?** sid. 33-34.

Medlem i en gymnastikförening

Svensk respektive utländsk bakgrund. Andelar **tjejer** i procent (%). Ung livsstil

	Barnet och föräldrarna födda i Sverige	En förälder född i utomlands eller barnet fött utomlands	Andra generationen	Första generationen	Signifikant
Ung livsstil 1989-1993					
Högstadiet	5	4	3	2	***
Ung livsstil 1998					
Mellanstadiet	7	5	3	1	***
Högstadiet	6	6	3	1	***
Gymnasiet	9	8	7	5	Ns

* $p < 0.05$; ** $p < 0.01$; *** $p < 0.001$; Ns= ej signifikant på 5% signifikansnivå

Det är för få pojkar som är med i en gymnastikklubb för att det ska vara statistiskt säkert att redovisa resultaten uppdelat på svensk respektive utländsk bakgrund.

För mätning av idrottsförening totalt och deltagande i specialidrotterna se: Blomdahl m.fl., **Segrar föreningslivet?** sid. 4-7.

Medlem i en gymnastikförening

Svensk respektive utländsk bakgrund. Andelen **tjejer** i procent (%).

	Barnet och föräldrarna födda i Sverige	En förälder född i utomlands eller barnet fött utomlands	Andra generationen	Första generationen	Signifikant
Ung livsstil 2000-2008					
Mellanstadiet	8	8	1	2	***
Högstadiet	4	4	1	2	*
Gymnasiet	4	2	1	1	***
Ung livsstil 2009-2013					
Mellanstadiet	9	7	3	1	***
Högstadiet	4	4	1	1	***
Gymnasiet	3	3	1	0	***

* $p < 0.05$; ** $p < 0.01$; *** $p < 0.001$; Ns= ej signifikant på 5% signifikansnivå

För mätning av idrottsförening totalt och deltagande i specialidrotterna se:
Blomdahl m.fl., **Segrar föreningslivet?** sid. 4-7.

Medlem i en gymnastikförening. Svensk och utländsk bakgrund.

Andelen tjejer i procent (%).

	Barnet och föräldrarna födda i Sverige	En förälder född utomlands eller barnet fött utomlands	Andra generationen	Första generationen	Signifikant
Huddinge					
Mellanstadiet	10	8	3	0	**
Högstadiet	7	5	1	0	***
Stockholm					
Högstadiet	4	2	1	1	**
Gymnasiet	3	1	0	0	*
Värmdö					
Högstadiet	4	0	0		Ns
Jönköping					
Mellanstadiet	4	4	2		Ns
Högstadiet	2	0	0	0	Ns
Gymnasiet	3	4	2	0	Ns
Linköping					
Högstadiet	6	0	0	0	**
Gymnasiet	3	0	0	0	Ns

Deltar tjejer med svensk respektive utländsk bakgrund i en gymnastikförening i samma utsträckning?

Sammanfattning av resultaten:

Tjejer med svensk bakgrund deltar mycket mer i en gymnastikförening än tjejer med utländsk bakgrund. Andelen tjejer med utländsk bakgrund har inte ökat sedan de första studierna för 25 år sedan.

Du finner forskningsrapporter, redovisningar och föreläsningar från Ung livsstil på:

www.stockholm.se/idrott/forskning

www.huddinge.se/unglivsstil

www.taby.se/unglivsstil

Du kan också följa forskningsprojektet Ung livsstil i Sverige på Facebook

<https://www.facebook.com/unglivsstil1>

Kommande omfattande forskningsrapport om RF-idrotten:

Elofsson/Blomdahl/Åkesson/Lengheden, RF-idrottens sociala struktur. En utmaning för idrottsrörelsen och politiker

Ungas livsstil i låg- och högstatusområden

En studie i åldersgruppen 13-16 år

Stig Elofsson, Ulf Blomdahl, Linda Lengheden och
Magnus Åkesson**Segrar föreningslivet?**En studie av svenskt föreningsliv under 30 år
bland barn och ungaUlf Blomdahl, Stig Elofsson, Magnus Åkesson och Linda
Lengheden**Dricker ungdomar i idrottsförening
mindre alkohol än de som inte är
med i en idrottsförening?**Stig Elofsson, Ulf Blomdahl, Magnus Åkesson
och Linda Lengheden**Spontanidrott för vilka?**En studie av kön och nyttjande av
planlagda utomhusytor för spontanidrott
under sommarhalvåret

Ulf Blomdahl, Stig Elofsson och Magnus Åkesson



Foto: Hans Gustav

**Utomstående i fritids-
och kulturutbudet i Huddinge**

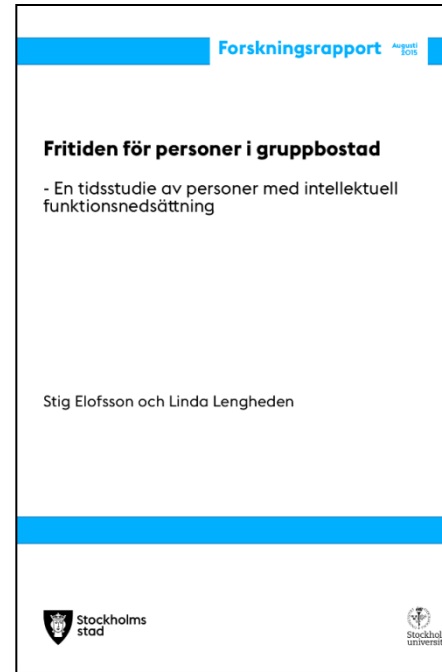
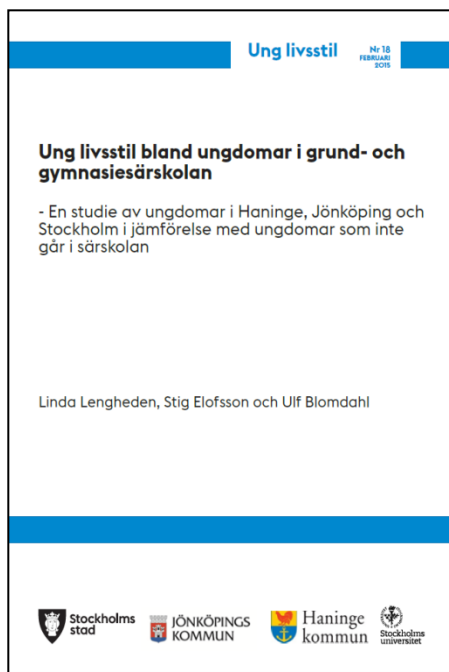


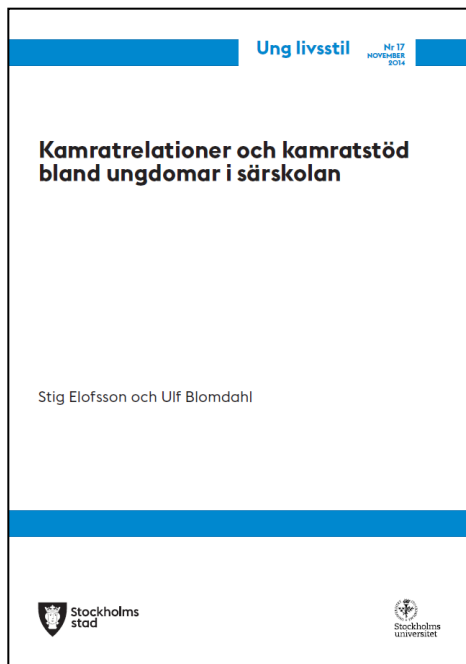
– en studie av barn och ungdom i åldersgruppen 10–19 år.

Av Ulf Blomdahl och Stig Elofsson

**Hur många motionerar/
idrottar för lite och
vilka är dom?**– en studie av den unga befolkningen i Stockholm,
Häringe, Helsingborg, Jönköping och Lidköping

av Ulf Blomdahl och Stig Elofsson







Linda
Lengheden

Magnus
Åkesson

Ulf
Blomdahl

Stig
Elofsson

www.facebook.com/unglivsstil1

