

Medlem i en innebandyklubb utifrån svensk respektive utländsk bakgrund

- en undersökning från forsknings- och utvärderingsprojektet Ung livsstil i Sverige

Ulf Blomdahl.	ulf.blomdahl@telia.com	tel. 070/ 665 11 21
Stig Elofsson.	stig.elifsson@socarb.su.se	tel. 08/ 16 20 22
Linda Lengheden.	linda.lengheden@gmail.com	tel. 0736/ 81 36 33
Magnus Åkesson.	magnus.akesson@stockholm.se	tel. 08/ 508 27 638

Forskningsprojektet Ung livsstil i Sverige

- Stockholm (sedan 1984)
- Norrköping (sedan 1985)
- Malmö (sedan 1990)
- Linköping (sedan 1992)
- Kalmar (sedan 1992)
- Jönköping (sedan 1994)
- Sävsjö (sedan 1994)
- Vallentuna (sedan 1996)
- Huddinge (sedan 1998)
- Haninge (sedan 1998)
- Värmdö (sedan 1998)
- Helsingborg (sedan 2000)
- Lidingö (sedan 2003)
- Täby (sedan 2013)

Antalet elever som besvarat enkäten och svarsfrekvens

Forskningsprojektet Ung livsstil i Sverige

	Bruttourval	Antal svarande	Svarsfrekvens %
Ung livsstil 1989-1993			
Högstadiet	14 007	12 070	85
Eskilstuna 1993			
Högstadiet	2 901	2 624	90
Malmö 1996			
Högstadiet	901	720	80
Totalt 1989-1996	17 809	15 414	87

I studien 1989-1993 ingår Laholm, Arboga, Eslöv, Västerås, Norrköping, Botkyrka, Malmö, Göteborg, Borås, Älvkarleby, Säter, Kalmar, Linköping, Töreboda, Ronneby, Eksjö, Sävsjö, Vetlanda och Nässjö

Antalet elever som besvarat enkäten och svarsfrekvens

Forskningsprojektet Ung livsstil i Sverige

	Bruttourval	Antal svarande	Svarsfrekvens %
Ung livsstil 1998			
Mellanstadiet	6 119	5 199	85
Högstadiet	7 751	6 316	81
Gymnasiet	4 102	3 269	80
Ung livsstil 2000-2008			
Mellanstadiet	11 303	9 735	86
Högstadiet	15 776	13 009	82
Gymnasiet	10 707	8 403	78
Ung livsstil i Sverige 2009-2013			
Mellanstadiet	8 307	7 728	93
Högstadiet	15 533	12 633	81
Gymnasiet	15 508	11 635	75
Totalt 1998-2013	95 106	77 927	82

För närmare information om medverkande kommuner, urval m.m. se: Blomdahl m.fl.,
Segrar föreningslivet?

Antalet elever som besvarat enkäten och svarsfrekvens

Forskningsprojektet Ung livsstil i Sverige

	Bruttourval	Antal svarande	Svarsfrekvens %
Linköping högstadiet 2013	1 499	1 141	76
Linköping gymnasiet 2013	2 000	1 419	71
Stockholm mellanstadiet 2014	2 574	1 879	73
Stockholm högstadiet 2014	2 902	2 096	72
Stockholm gymnasiet 2014	2 051	1 489	73
Huddinge mellanstadiet 2015	1 001	853	85
Huddinge högstadiet 2015	1 773	1 517	86
Jönköping mellanstadiet 2015	910	856	93
Jönköping högstadiet 2015	1 401	1 210	86
Jönköping gymnasiet 2015	1 347	1 128	84
Värmdö högstadiet 2015	665	550	83
Totalt	18 123	14 138	78

För närmare information om medverkande kommuner, urval m.m. se:
Blomdahl m.fl., **Segrar föreningslivet?**

Svensk respektive utländsk bakgrund

1= Föräldrarna och barnet fött i Sverige

2= T ex en förälder född utomlands eller
båda föräldrarna födda i Sverige och
barnet fött utomlands

3= Andra generationens invandrare
(barnet fött i Sverige och föräldrarna födda utomlands)

4= Första generationens invandrare
(barnet och föräldrarna födda utomlands)

För diskussion om indelningen i de fyra grupperna se: Blomdahl/Elofsson, **Hur många motionerar/idrottare för lite och vilka är dom?** sid. 33-34.

Medlem i en innebandyklubb

Svensk respektive utländsk bakgrund. Andelar i procent (%).
Ung livsstil 1989-1996.

Stadium och kön	Barnet och föräldrarna födda i Sverige	En förälder född i utomlands eller barnet fött utomlands	Andra generationen	Första generationen	Signifikant
Ung livsstil 1989-1993					
Killar Högstadiet	5	3	5	1	Ns
Tjejer Högstadiet	1	1	0	0	Ns
Eskilstuna 1993					
Killar Högstadiet	4	1	8	1	Ns
Tjejer Högstadiet	1	1	1	0	Ns
Malmö 1996					
Killar Högstadiet	3	7	0	0	***
Tjejer Högstadiet	0	0	0	0	Ns

* $p < 0.05$; ** $p < 0.01$; *** $p < 0.001$; Ns= ej signifikant på 5% signifikansnivå

För mätning av idrottsförening totalt och deltagande i specialidrotterna se:
Blomdahl m.fl., **Segrar föreningslivet?** Sid. 4-7.

Medlem i en innebandyklubb

Svensk respektive utländsk bakgrund. Andelar i procent (%).

Ung livsstil 1998.

	Barnet och föräldrarna födda i Sverige	En förälder född i utomlands eller barnet fött utomlands	Andra generationen	Första generationen	Signifikant
Mellanstadiet					
Killar	16	16	9	4	***
Tjejer	4	2	3	7	*
Högstadiet					
Killar	11	9	7	4	***
Tjejer	5	5	2	1	***
Gymnasiet					
Killar	9	7	5	1	***
Tjejer	4	6	1	0	**

* $p < 0.05$; ** $p < 0.01$; *** $p < 0.001$; Ns= ej signifikant på 5% signifikansnivå

För mätning av idrottsförening totalt och deltagande i specialidrotterna se: Blomdahl m.fl., **Segrar föreningslivet?** Sid. 4-7.

Medlem i en innebandyklubb

Svensk respektive utländsk bakgrund. Andelar i procent (%).

Ung livsstil 2000-2008.

	Barnet och föräldrarna födda i Sverige	En förälder född i utomlands eller barnet fött utomlands	Andra generationen	Första generationen	Signifikant
Mellanstadiet					
Killar	14	10	4	1	***
Tjejer	4	3	1	1	***
Högstadiet					
Killar	10	5	3	2	***
Tjejer	3	2	1	1	***
Gymnasiet					
Killar	6	5	2	1	***
Tjejer	3	1	1	0	***

* p<0.05; ** p<0.01; *** p<0.001; Ns= ej signifikant på 5% signifikansnivå

Medlem i en innebandyklubb

Svensk respektive utländsk bakgrund. Andelar i procent (%).

Ung livsstil 2009-2013.

	Barnet och föräldrarna födda i Sverige	En förälder född i utomlands eller barnet fött utomlands	Andra generationen	Första generationen	Signifikant
Mellanstadiet					
Pojkar	18	9	3	3	***
Flickor	5	2	1	0	***
Högstadiet					
Pojkar	11	5	1	1	***
Flickor	5	3	1	1	***
Gymnasiet					
Pojkar	6	4	2	0	***
Flickor	3	2	1	0	***

* $p < 0.05$; ** $p < 0.01$; *** $p < 0.001$; Ns= ej signifikant på 5% signifikansnivå

Medlem i en innebandyklubb

Svensk respektive utländsk bakgrund. Andelar i procent (%).
Ung livsstil 2013-2014. Stockholms stad.

Stadium och kön	Barnet och föräldrarna födda i Sverige	En förälder född i utomlands eller barnet fött utomlands	Andra generationen	Första generationen	Signifikant
Mellanstadiet Stockholm					
Killar	7	7	1	1	***
Tjejer	2	1	1	1	Ns
Högstadiet Stockholm					
Killar	6	4	0	3	**
Tjejer	2	1	0	1	*
Gymnasiet Stockholm					
Killar	4	1	0	0	*
Tjejer	2	1	0	0	*

* p<0.05; ** p<0.01; *** p<0.001; Ns= ej signifikant på 5% signifikansnivå

Medlem i en innebandyklubb

Svensk respektive utländsk bakgrund. Andelar i procent (%).
Ung livsstil 2015.

Stadium och kön	Barnet och föräldrarna födda i Sverige	En förälder född i utomlands eller barnet fött utomlands	Andra generationen	Första generationen	Signifikant
Mellanstadiet Huddinge					
Killar	4	8	2	8	Ns
Tjejer	3	5	3	0	Ns
Högstadiet Huddinge					
Killar	13	5	3	1	**
Tjejer	7	2	0	0	***
Högstadiet Värmdö					
Killar	19	8	4		*
Tjejer	6	3	0		Ns

* p<0.05; ** p<0.01; *** p<0.001; Ns= ej signifikant på 5% signifikansnivå

Medlem i en innebandyklubb. Svensk respektive utländsk bakgrund. %.
Ung livsstil 2013 och 2015

	Barnet och föräldrarna födda i Sverige	En förälder född utomlands eller barnet fött utomlands	Andra generationen	Första generationen	Signifikant
Jönköping 2015					
Killar Mellanstadiet	28	16	4		***
Tjejer Mellanstadiet	7	2	0		*
Killar Högstadiet	15	7	3	0	***
Tjejer Högstadiet	6	2	0	3	*
Killar Gymnasiet	11	8	5	0	**
Tjejer Gymnasiet	3	2	0	0	Ns
Linköping 2013					
Killar Högstadiet	15	6	0	0	***
Tjejer Högstadiet	4	6	0	0	*
Killar Gymnasiet	5	4	0	0	*
Tjejer gymnasiet	3	1	0	0	Ns

* p<0.05; ** p<0.01; *** p<0.001; Ns= ej signifikant på 5% signifikansnivå

Deltar ungdomar med svensk respektive utländsk bakgrund i innebandyklubb i samma utsträckning?

Sammanfattning av resultaten:

- **Killar med svensk bakgrund är med i en innebandyklubb i mycket större utsträckning än första och andra generationens invandrarkillar.**
I vår stora studie 2009-2013 bland killar i högstadiet är det 11 gånger vanligare att killar som liksom deras föräldrar är födda i Sverige är med i en innebandyklubb än första och andra generationens invandrarkillar.
- **Tjejer med svensk bakgrund är med i en innebandyklubb i större utsträckning än första och andra generationens invandrartjejer.**

Du finner forskningsrapporter, redovisningar och föreläsningar från Ung livsstil på:

www.stockholm.se/idrott/forskning

www.huddinge.se/unglivsstil

www.taby.se/unglivsstil

www.varmdo.se/upplevaochgora/ungivarmdo/unglivsstil

Du kan också följa forskningsprojektet Ung livsstil i Sverige på Facebook

<https://www.facebook.com/unglivsstil1>

Kommande omfattande forskningsrapport om RF-idrotten:

Elofsson/Blomdahl/Åkesson/Lengheden, RF-idrottens sociala struktur. En utmaning för idrottsrörelsen och politiker

Ungas livsstil i låg- och högstatusområden

En studie i åldersgruppen 13-16 år

Stig Elofsson, Ulf Blomdahl, Linda Lengheden och
Magnus Åkesson**Segrar föreningslivet?**En studie av svenskt föreningsliv under 30 år
bland barn och ungaUlf Blomdahl, Stig Elofsson, Magnus Åkesson och Linda
Lengheden**Dricker ungdomar i idrottsförening
mindre alkohol än de som inte är
med i en idrottsförening?**Stig Elofsson, Ulf Blomdahl, Magnus Åkesson
och Linda Lengheden**Spontanidrott för vilka?**En studie av kön och nyttjande av
planlagda utomhusytor för spontanidrott
under sommarhalvåret

Ulf Blomdahl, Stig Elofsson och Magnus Åkesson



Foto: Hans Gustav

**Utomstående i fritids-
och kulturutbudet i Huddinge**

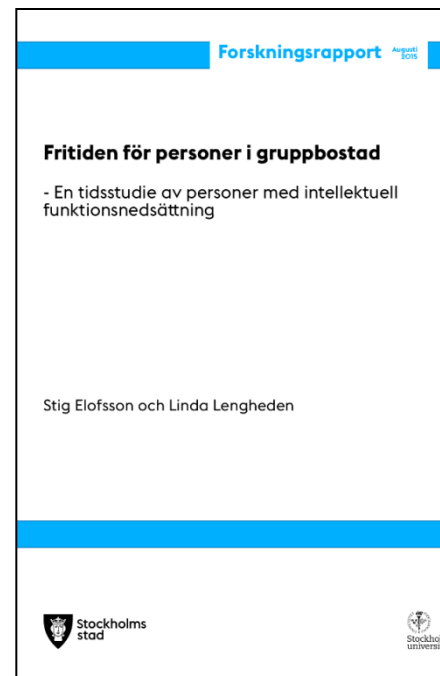
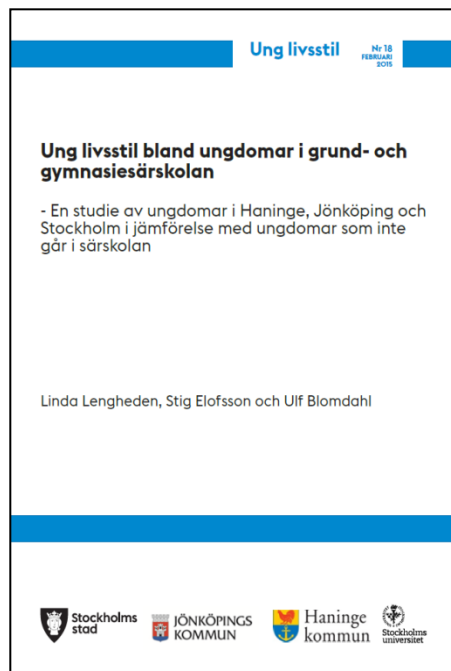


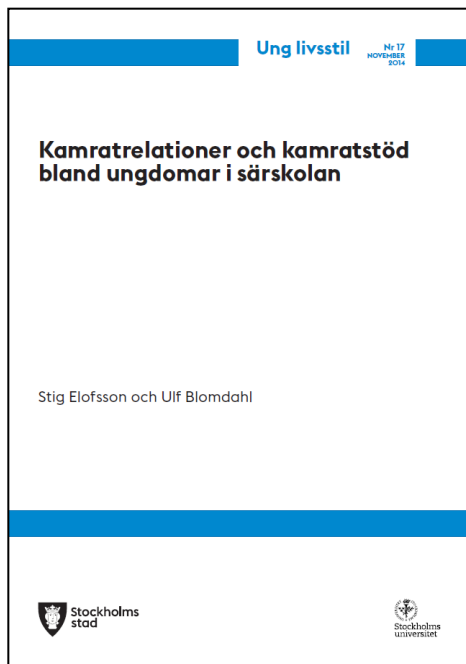
– en studie av barn och ungdom i åldersgruppen 10–19 år.

Av Ulf Blomdahl och Stig Elofsson

**Hur många motionerar/
idrottar för lite och
vilka är dom?**– en studie av den unga befolkningen i Stockholm,
Häringe, Helsingborg, Jönköping och Lidköping

av Ulf Blomdahl och Stig Elofsson







Linda
Lengheden

Magnus
Åkesson

Ulf
Blomdahl

Stig
Elofsson

www.facebook.com/unglivsstil1

